



重点生态环境保护实用技术和示范工程 申报系统用户使用手册

中国环境保护产业协会

2021年4月

目 录

一、实用技术申报端（实用技术申报单位用）	2
1. 获取申报号（用户名）和密码	2
2. 登录申报端	2
3. 实用技术在线申报	3
二、示范工程申报端（示范工程申报单位用）	9
1. 获取申报号（用户名）和密码	9
2. 登录申报端	9
3. 示范工程在线申报	10
三、联系方式	16

一、实用技术申报端（实用技术申报单位用）

1. 获取申报号（用户名）和密码

联系确定推荐单位，并在推荐单位处获取实用技术申报账号信息。实用技术申报号（即用户名）第4位数字应为“1”。申报项目数与申报账号数为一一对应关系，一条申报号只能申报一个项目，申报多个项目需获取对应数量的多个账号信息。

2. 登录申报端

2.1 打开浏览器。浏览器建议使用火狐浏览器、搜狗浏览器、谷歌浏览器、微软Edge浏览器之一。若使用360浏览器，请使用“兼容模式”。



2.2 进入项目服务平台登录界面。访问中国环境保护产业协会官网(www.caepi.org.cn)，从首页“服务中心”进入“实用技术示范工程”栏目；然后点击页面左侧“项目申报”，进入重点生态环境保护实用技术和示范工程服务平台登录界面。或者在浏览器中打开以下链接直接进入服务平台登录界面：<http://36.112.71.172:81/caepiss/index.aspx>。



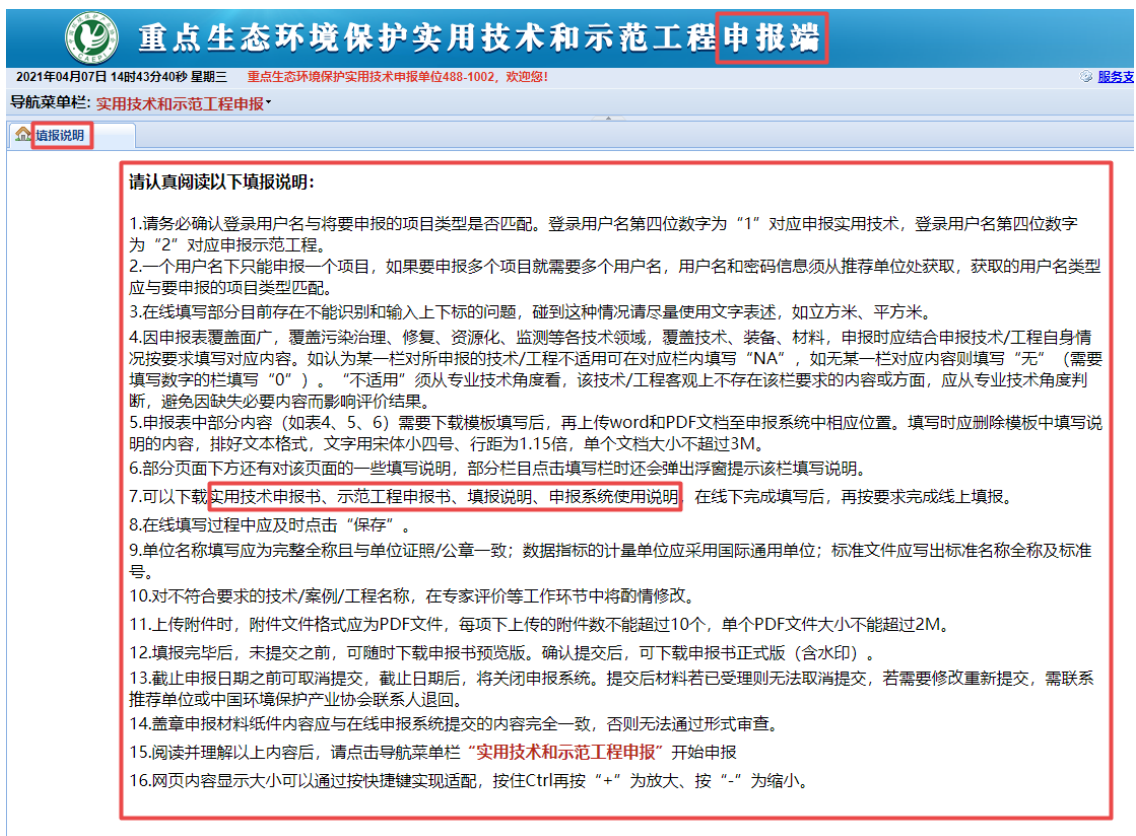


2.3 登录申报端。在用户登录处输入获取的用户名和密码，登录申报端。实用技术申报和示范工程申报网页登录界面一样，但具体申报表和要求不一样，请务必确认账号和申报项目类别匹配正确。



3. 实用技术在线申报

3.1 阅读填报说明。进入申报端后请务必认真阅读“填报说明”。点击填报说明中链接可以下载相应文件方便离线准备。



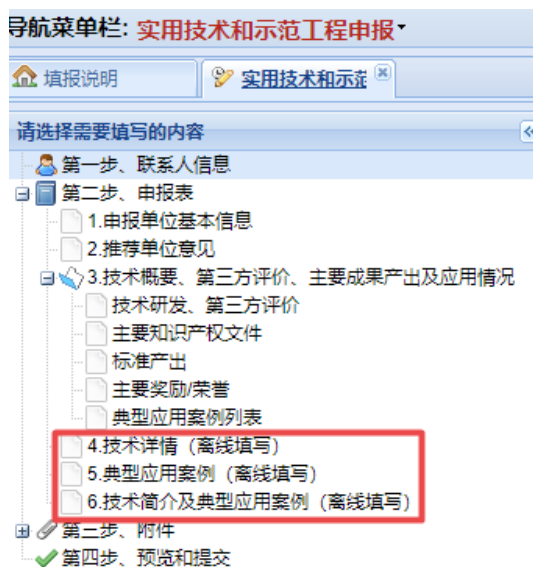
3.2 在线填报。点击导航菜单栏中“实用技术和示范工程申报”下拉项, 打开“实用技术和示范工程申报”页面, 即可填报实用技术信息。实用技术在线填报分联系人信息、申报表、附件、预览和提交四部。



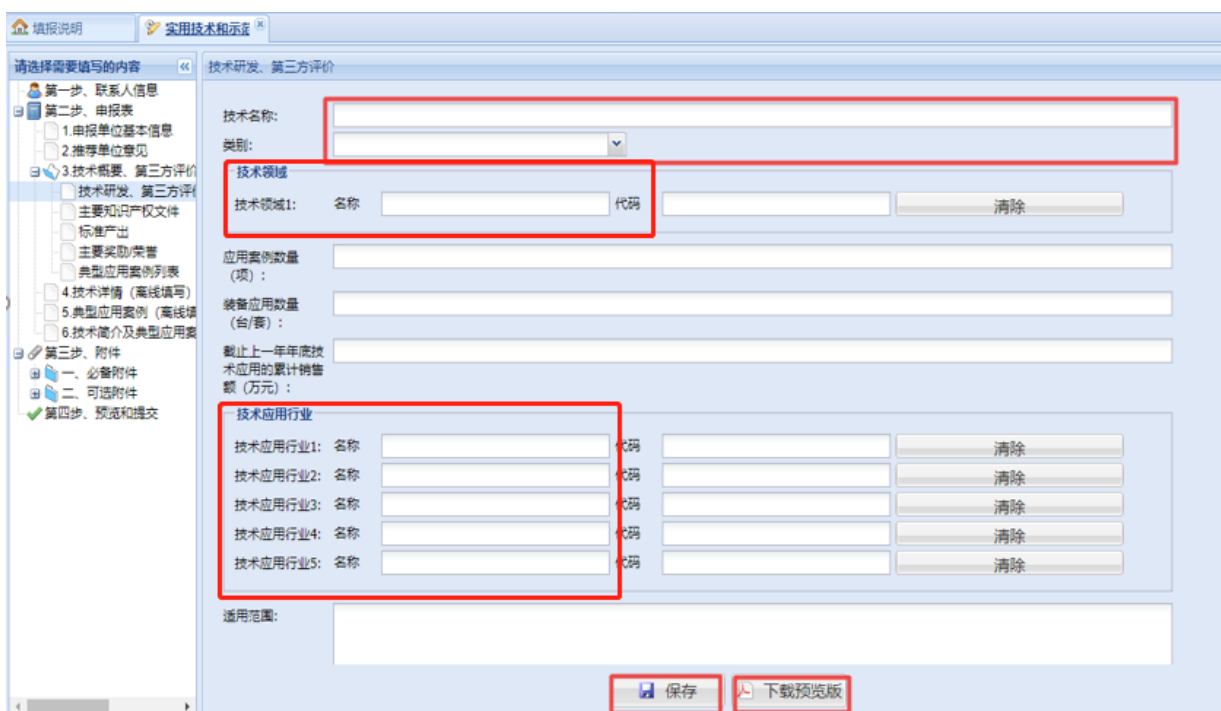
3.2.1 联系人信息填报。填写准确的项目申报联系人信息, 保证联系通畅。申报材料审查和评价过程中, 中国环境保护产业协会会与申报单位之间保持密切沟通, 反馈沟通各种情况。



3.2.2 申报表填报。申报表填报分在线填报部分和离线填写并上传部分两类。



(1) 在线填报。需要在线填报的内容，依据相应的提示填写即可，界面如下图所示。

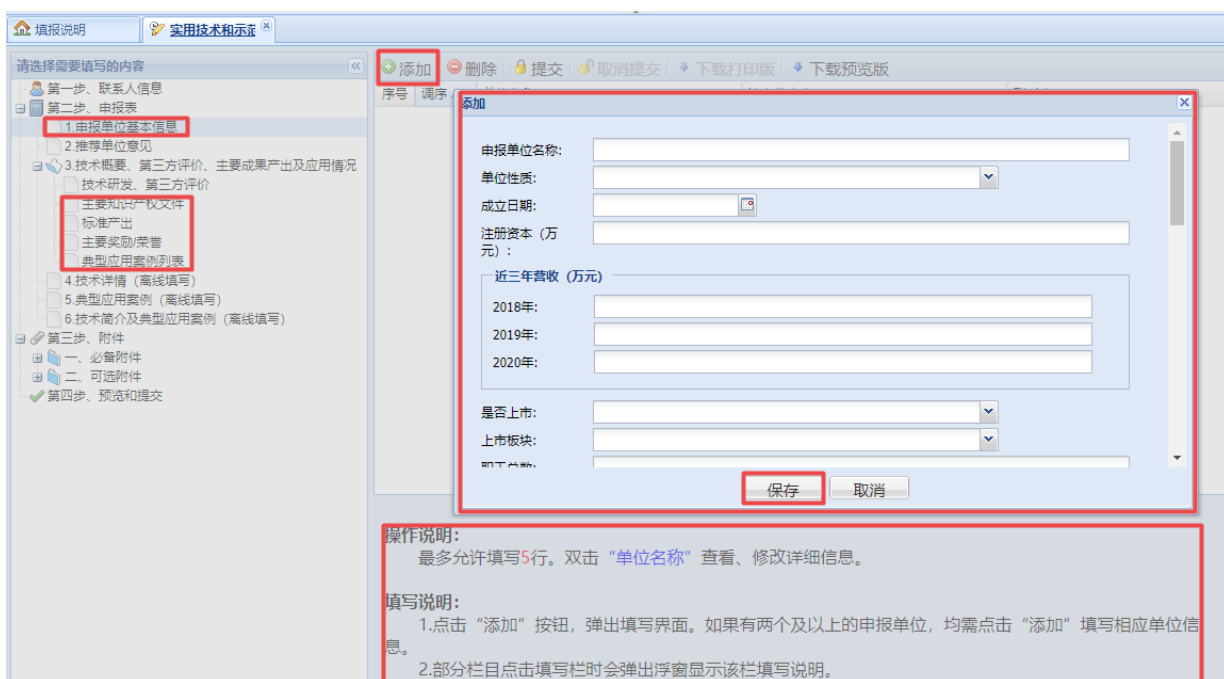


申报表中“技术领域”、“技术应用行业”是项目专家评价分组的主要参考依据，请根据项目内容判断项目所属技术领域，并在下拉列表中选择1项技术领域。“技术应用行业”是指应用技术的主要工业行业，可以多选，但不超过5项。

一些页面有“操作说明”和“填写说明”，请认真阅读并按要求操作。

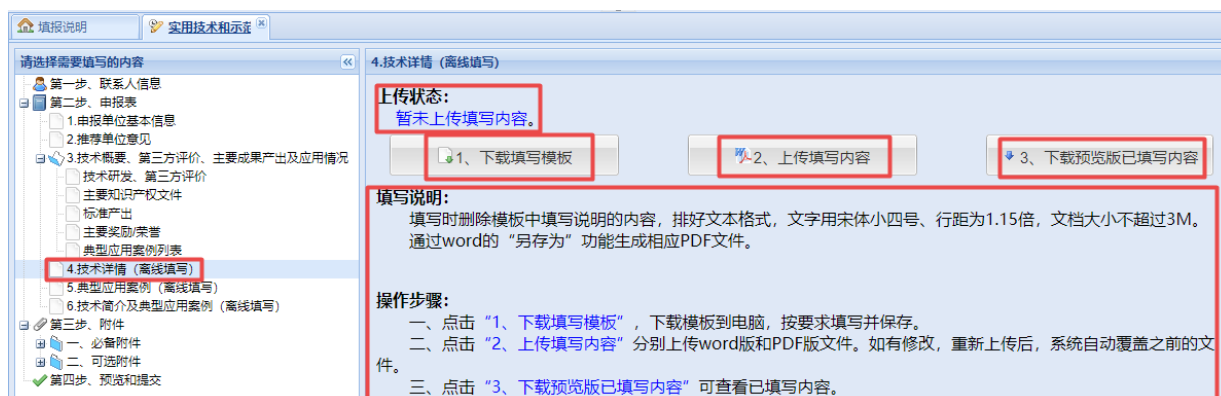


“申报单位基本信息”、“主要知识产权文件”、“标准产出”、“主要奖励/荣誉”、“典型应用案例表”等内容以条目方式填报。请点击页面上方的“添加”按钮，逐条填报。如下图所示。

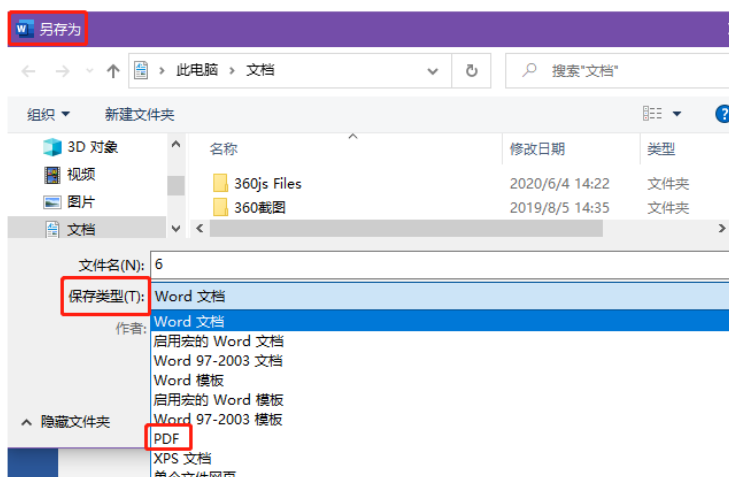


(2) 离线填写并上传内容。需要离线填写并上传的内容，可按如下步骤完成：

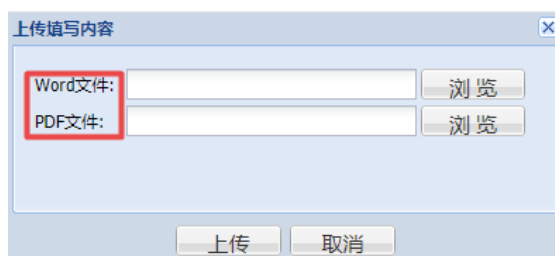
1) 点击页面上“1、下载填写模版”，下载相应部分 WORD 文件模版。按模板要求离线填写完成后，再生成一份对应的 PDF 文件。



PDF 文件的生成可以通过 word 文件的“另存为”功能实现，将“保存类型”选定为“PDF”后保存，即可得到对应的 PDF 文件。

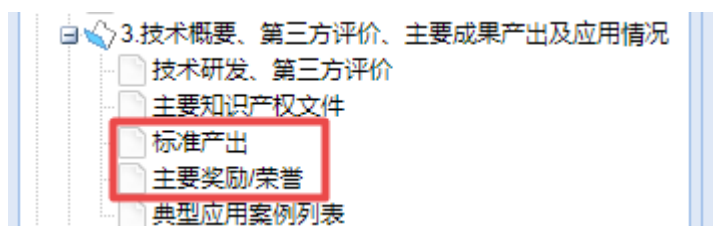


2) 点击“2、上传填写内容”，上传完成的 WORD 和 PDF 两种格式的文件。

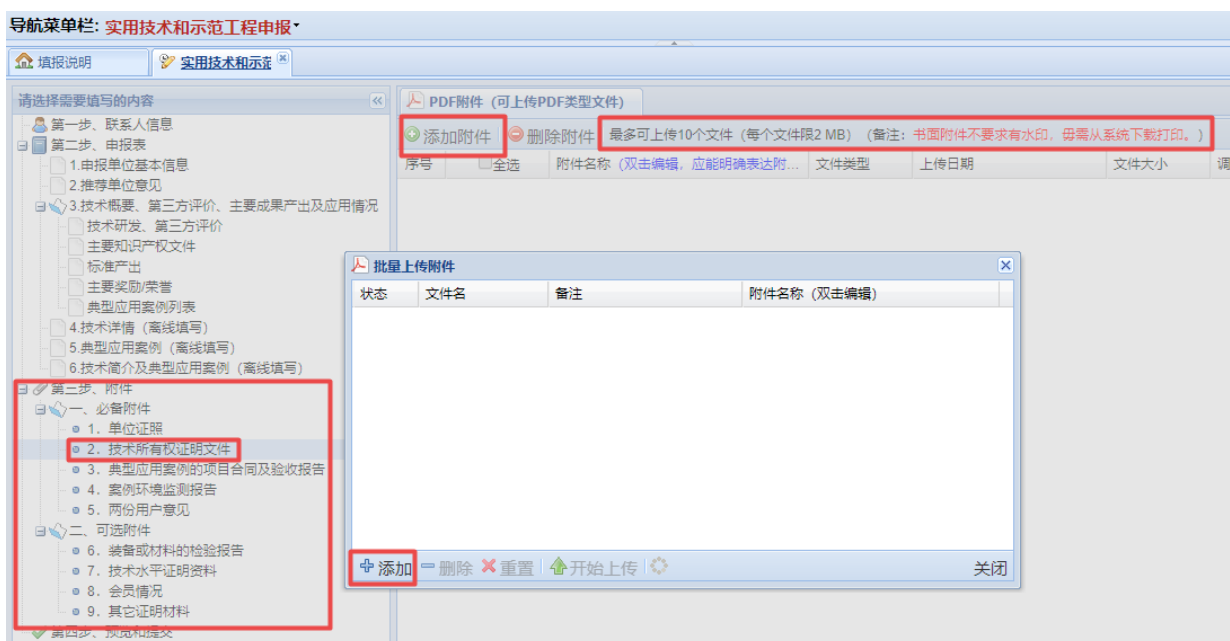


3) 上传成功后，可点击“3、下载预览版已填写内容”查看上传的内容。

(3) 选填内容。“标准产出”和“主要奖励/荣誉”为选填内容，如无可以不填。



3.2.3 附件上传。附件需要逐一上传到系统中。系统对附件文件格式、大小、数量有明确限制。超出限制的文件无法上传。请注意提前掌握文件格式转换、压缩处理的方法。附件上传界面如下图所示：



建议使用“类别-名称”的命名方式（如：“发明专利-一种 xxxx 的处理方法”），使附件列表清晰有序。

3.2.4 提交并下载正式版申报。填写完成后，点击“第四步、预览和提交”，可以“下载预览版”检查填报信息是否有误，如果发现问题可以返回相应页面修改完善并再次点击“保存”（如果不“保存”不能更新修改信息）。点击“确定提交”后，可“下载正式版”获得 PDF 格式的申报书（不含附件）制作纸件，同时线上材料提交至推荐单位处，如下图所示。

3.3 其他注意事项。“下载正式版”申报书不含附件文件，线下制作纸质材料时，请填报人员准备清晰的附件文件，按照在线上传顺序与申报书合并装订，形成完整、有序、清晰的纸质版报送材料。

二、示范工程申报端（示范工程申报单位用）

1. 获取申报号（用户名）和密码

联系确定推荐单位，并在推荐单位处获取示范工程申报账号信息。示范工程申报号（即用户名）第4位数字应为“2”。申报项目数与申报账号数为一一对应关系，一条申报号只能申报一个项目，申报多个项目需获取对应数量的多个账号信息。

2. 登录申报端

2.1 打开浏览器。浏览器建议使用火狐浏览器、搜狗浏览器、谷歌浏览器、微软Edge浏览器之一。若使用360浏览器，请使用“兼容模式”。



2.2 进入项目服务平台登录界面。访问中国环境保护产业协会官网(www.caepi.org.cn)，从首页“服务中心”进入“实用技术示范工程”栏目；然后点击页面左侧“项目申报”，进入重点生态环境保护实用技术和示范工程服务平台登录界面。或者在浏览器中打开以下链接直接进入服务平台登录界面：<http://36.112.71.172:81/caepiss/index.aspx>。



The screenshot shows the CAEPI website interface. At the top, there is a search bar and a navigation menu. The '服务中心' (Service Center) menu item is highlighted with a red box, and an arrow points to the '实用技术示范工程' (Practical Technology Demonstration Project) menu item. Below this, the '项目申报' (Project Application) menu item is also highlighted with a red box. The main content area displays the '实用技术示范工程' page, which includes a '业务介绍' (Business Introduction) section. The '业务介绍' section contains text about the promotion of environmental technology and the selection of demonstration projects. The '项目申报' menu item is highlighted with a red box, and an arrow points to it from the left sidebar.



2.3 登录申报端。在用户登录处输入获取的用户名和密码，登录申报端。实用技术申报和示范工程申报网页登录界面一样，但具体申报表和要求不一样，请务必确认账号和申报项目类别匹配正确。



3. 示范工程在线申报

3.1 阅读填报说明。进入申报端后请务必认真阅读“填报说明”。点击填报说明中链接可以下载相应文件方便离线准备。

重点生态环境保护实用技术和示范工程申报端

2021年04月07日 11时31分37秒 星期三 重点生态环境保护实用技术和示范工程申报单位488-2002, 欢迎您! 服务5

导航菜单栏: 实用技术和示范工程申报

填报说明

请认真阅读以下填报说明:

- 1.请务必确认登录用户名与将要申报的项目类型是否匹配。登录用户名第四位数字为“1”对应申报实用技术, 登录用户名第四位数字为“2”对应申报示范工程。
- 2.一个用户名下只能申报一个项目, 如果要申报多个项目就需要多个用户名, 用户名和密码信息须从推荐单位处获取, 获取的用户名类型应与要申报的项目类型匹配。
- 3.在线填写部分目前存在不能识别和输入上下标的问题, 碰到这种情况请尽量使用文字表述, 如立方米、平方米。
- 4.因申报表覆盖面广, 覆盖污染治理、修复、资源化、监测等各技术领域, 覆盖技术、装备、材料, 申报时应结合申报技术/工程自身情况按要求填写对应内容。如认为某一栏对所申报的技术/工程不适用可在对应栏内填写“NA”, 如无某一栏对应内容则填写“无”(需要填写数字的栏填写“0”)。“不适用”须从专业技术角度看, 该技术/工程客观上不存在该栏要求的内容或方面, 应从专业技术角度判断, 避免因缺失必要内容而影响评价结果。
- 5.申报表中部分内容(如表4、5、6)需要下载模板填写后, 再上传word和PDF文档至申报系统中相应位置。填写时应删除模板中填写说明的内容, 排好文本格式, 文字用宋体小四号、行距为1.15倍, 单个文档大小不超过3M。
- 6.部分页面下方还有对该页面的一些填写说明, 部分栏目点击填写栏时还会弹出浮窗提示该栏填写说明。
- 7.可以下载实用技术申报书、示范工程申报书、填报说明、申报系统使用说明 在线下完成填写后, 再按要求完成线上填报。
- 8.在线填写过程中应及时点击“保存”。
- 9.单位名称填写应为完整全称且与单位证照/公章一致; 数据指标的计量单位应采用国际通用单位; 标准文件应写出标准名称全称及标准号。
- 10.对不符合要求的技术/案例/工程名称, 在专家评价等工作环节中将对酌情修改。
- 11.上传附件时, 附件文件格式应为PDF文件, 每项下上传的附件数不能超过10个, 单个PDF文件大小不能超过2M。
- 12.填报完毕后, 未提交之前, 可随时下载申报书预览版。确认提交后, 可下载申报书正式版(含水印)。
- 13.截止申报日期之前可取消提交, 截止日期后, 将关闭申报系统。提交后材料若已受理则无法取消提交, 若需要修改重新提交, 需联系推荐单位或中国环境保护产业协会联系人退回。
- 14.盖章申报材料纸质内容应与在线申报系统提交的内容完全一致, 否则无法通过形式审查。
- 15.阅读并理解以上内容后, 请点击导航菜单栏“实用技术和示范工程申报”开始申报
- 16.网页内容显示大小可以通过按快捷键实现适配, 按住Ctrl再按“+”为放大、按“-”为缩小。

3.2 在线填报。点击导航菜单栏中“实用技术和示范工程申报”下拉项, 打开“实用技术和示范工程申报”页面, 即可填报示范工程信息。示范工程在线填报分联系人信息、申报表、附件、预览和提交四部。

重点生态环境

2021年04月07日 10时33分06秒 星期三 重点生态环境

导航菜单栏: 实用技术和示范工程申报

填报说明 **实用技术和示范工程申报**

请选择需要填写的内容

- 第一步、联系人信息
- 第二步、申报表
- 第三步、附件
- 第四步、预览和提交

第一步、联系人信息

联系人姓名:

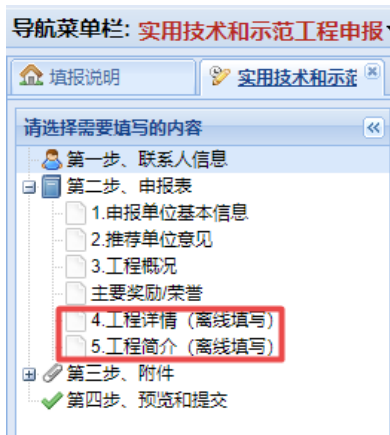
联系人职务:

联系人工作电话:

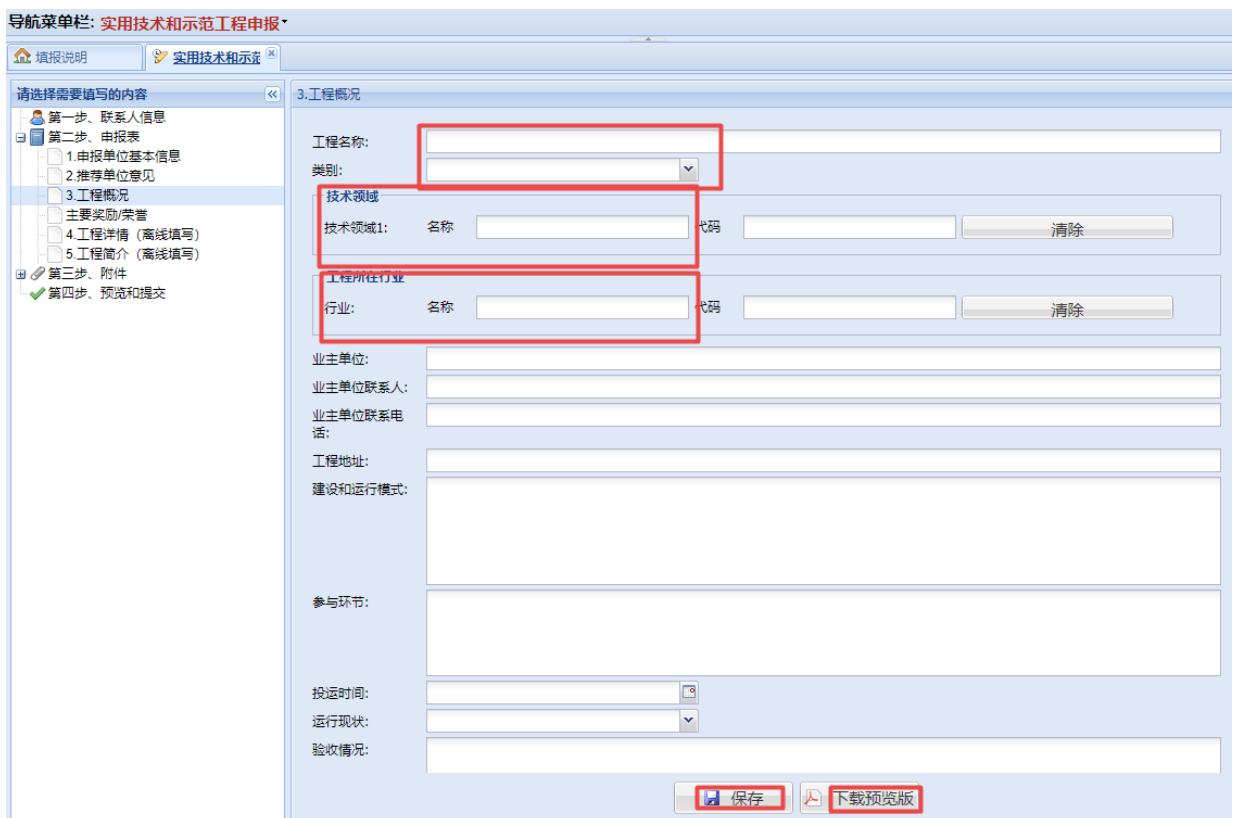
3.2.1 联系人信息填报。填写准确的项目申报联系人信息, 保证联系通畅。申报材料审查和评价过程中, 中国环境保护产业协会会与申报单位之间保持密切沟通, 反馈沟通各种情况。



3.2.2 申报表填报。申报表填报分在线填报部分和离线填写并上传部分两类。



(1) 在线填报。需要在线填报的内容，依据相应的提示填写即可，界面如下图所示。



申报表中“技术领域”、“工程所在行业”是项目专家评价分组的主要参考依据，请根据项目内容判断，在下拉列表中选择对应项。

一些页面有“操作说明”和“填写说明”，请认真阅读并按要求操作。

操作说明:
最多允许填写5行。双击“单位名称”查看、修改详细信息。

填写说明:
1.点击“添加”按钮，弹出填写界面。如果有两个及以上的申报单位，均需点击“添加”填写相应单位信息。
2.部分栏目点击填写栏时会弹出浮窗显示该栏填写说明。
3.填写完成注意“保存”，双击对应的“单位名称”可查看、修改已填信息。
4.“提交”后可“下载预览版”和“下载打印版”。“提交”后不可修改，“取消提交”后可修改。

“申报单位基本信息”、“主要奖励/荣誉”等内容以条目方式填报。请点击页面上方的“添加”按钮，逐条填报。如下图所示。

添加

申报单位名称:

单位性质:

成立日期:

注册资本(万元):

近三年营收(万元)

2018年:

2019年:

2020年:

是否上市:

上市板块:

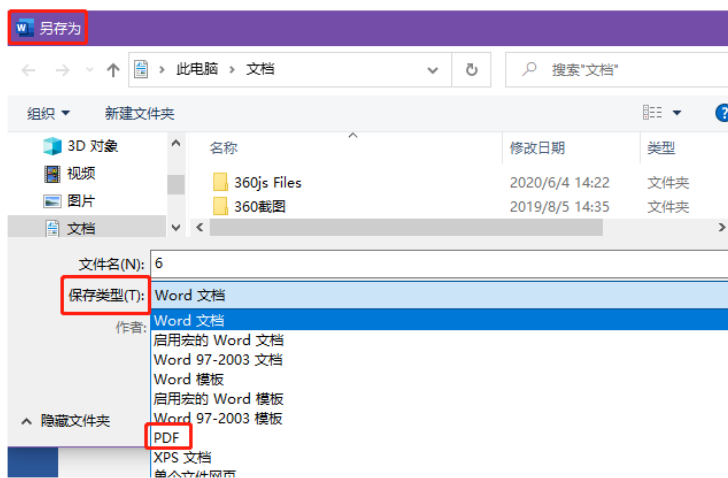
保存 取消

(2) 离线填写并上传内容。需要离线填写并上传的内容，可按如下步骤完成：

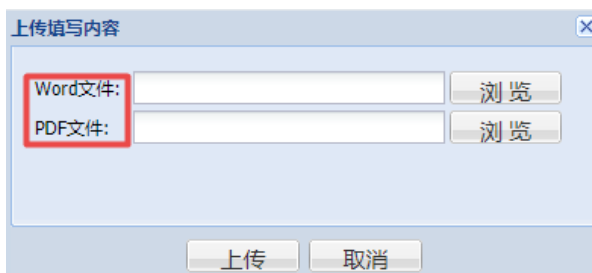
1) 点击页面上“1、下载填写模版”，下载相应部分 WORD 文件模版。按模板要求离线填写完成后，再生成一份对应的 PDF 文件。



PDF 文件的生成可以通过 word 文件的“另存为”功能实现，将“保存类型”选定为“PDF”后保存，即可得到对应的 PDF 文件。

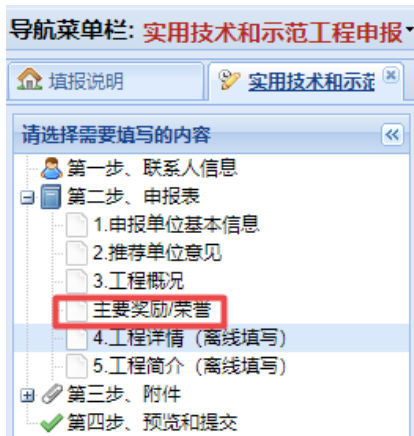


2) 点击“2、上传填写内容”，上传完成的 WORD 和 PDF 两种格式的文件。

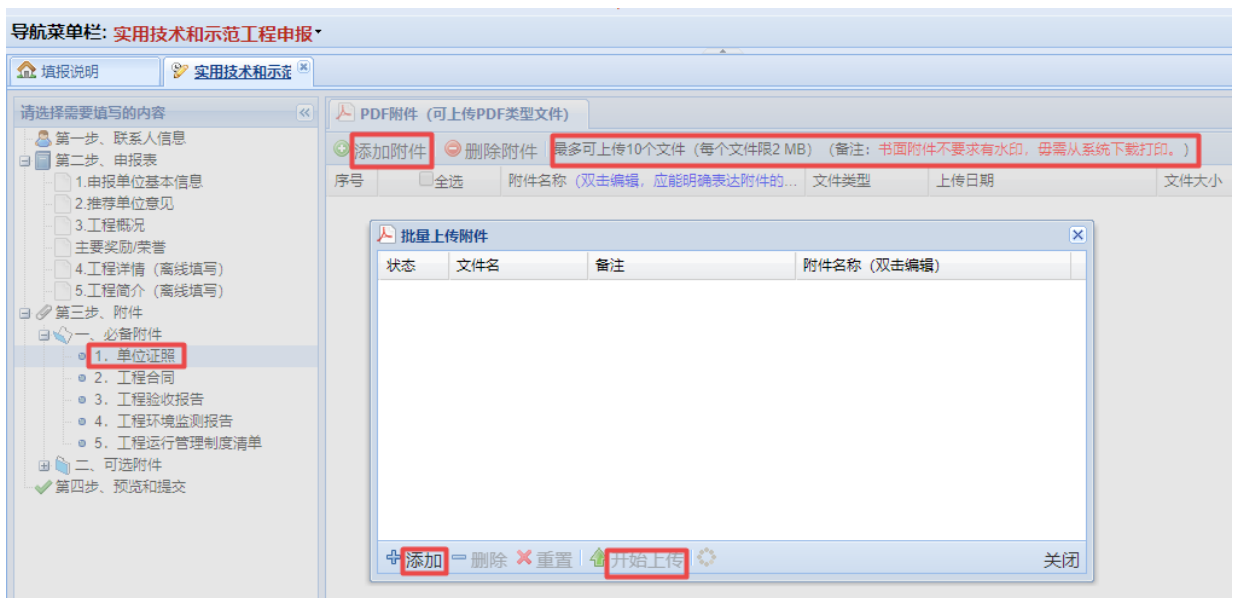


3) 上传成功后，可点击“3、下载预览版已填写内容”查看上传的内容。

(3) 选填内容。“主要奖励/荣誉”为选填内容，如无可以不填。



3.2.3 附件上传。附件需要逐一上传到系统中。系统对附件文件格式、大小、数量有明确限制。超出限制的文件无法上传。请注意提前掌握文件格式转换、压缩处理的方法。附件上传界面如下图所示：



建议使用“类别-名称”的命名方式（如：“营业执照- xxxx 公司”），使附件列表清晰有序。

3.2.4 提交并下载正式版申报。填写完成后，点击“第四步、预览和提交”，可以“下载预览版”检查填报信息是否有误，如果发现问题可以返回相应页面修改完善并再次点击“保存”（如果不“保存”不能更新修改信息）。点击“确定提交”后，可“下载正式版”获得 PDF 格式的申报书（不含附件）制作纸件，同时线上材料提交至推荐单位处，如下图所示。

3.3 其他注意事项。“下载正式版”申报书不含附件文件，线下制作纸质材料时，请填报人员准备清晰的附件文件，按照在线上传顺序与申报书合并装订，形成完整、有序、清晰的纸质版报送材料。

三、联系方式

欢迎加入咨询 QQ 群 595964631，工作人员将在群中回答相关问题。

联系人：刘睿倩 尚光旭

电 话：010-51555002/07/12 转 802 或 803

地 址：北京市西城区扣钟北里甲四楼 中国环境保护产业协会技术部（请注明“实用技术和示范工程申报材料”）

邮政编码：100037