

# 信息公示用户操作指南

新疆维吾尔自治区生态环境保护产业协会

2021年9月

## 一、注册用户

1、登录网站。浏览器建议使用谷歌、360 极速版、IE10 及其以上版本，网址：<http://www.xjhbcy.cn>。



图：网站首页

2、注册用户。会员登录区域，点击“注册”按钮，进入用户注册页面。



图：注册用户页面

填写用户注册信息，勾选“我已阅读并同意《用户注册协议》”，点击“注册”按钮，若成功，系统自动提示；若输入有误，系统会明确提示。

**★注意事项：**

- (1) 用户名必须为字母和数字组成；
- (2) 昵称请填写单位名称或个人真实姓名；
- (3) 如已注册为会员单位，可直接使用会员账号登录，忘记会员账号或密码可拨打电话 0991-4165461。

**用户注册** (注册成功后，还需在首页申请入会，方能享受会员权益)

\* 用户名： 用户名为字母与数字的组合，如：zhangsan1

\* 邮箱： 填写您的常用邮箱

\* 手机号： 请填写您的手机号

\* 密码： 设置密码

\* 确认密码： 确认密码

\* 昵称： 输入昵称

我已阅读并同意《用户注册协议》

注册

图：注册账号页面

## 二、发布公示

1、进入公示公告后台。账号注册成功后，返回首页登录页面输入用户名、密码登录。在登录成功页面点击“进入后台”或在“办事大厅”模块点击“公示公告”即可进入后台发布公示信息。



图：登录成功页面

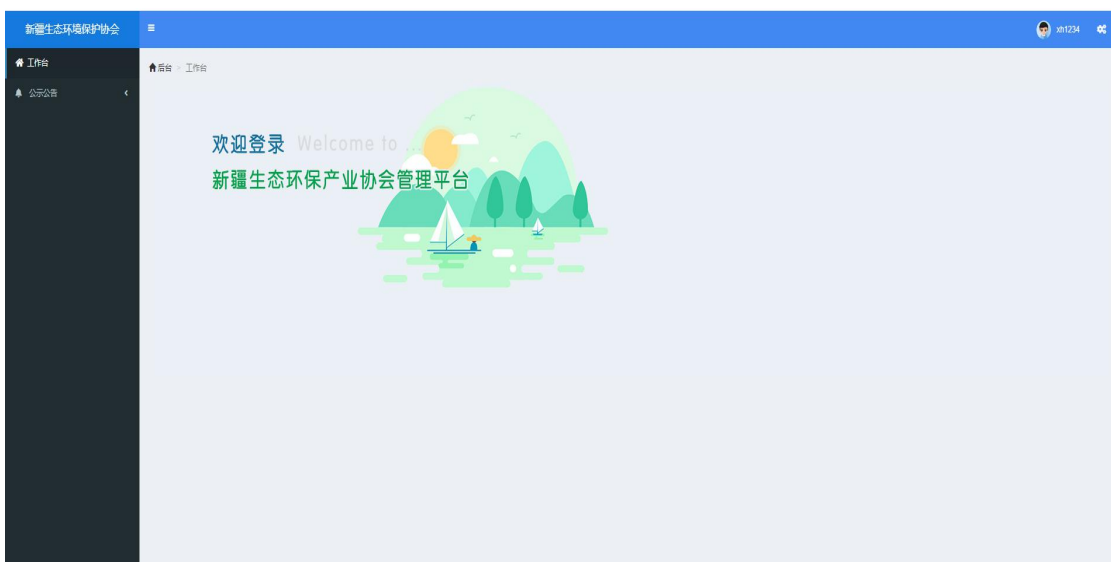


图 后台主页面

2、编辑发布公示信息。进入后台点击“公示公告发布”，根据以下步骤编辑公示信息。

(1) 输入项目公示标题。如：\*\*\*项目环境影响评价公众参与第一次信息公示/第二次信息公示/拟报批公示；

(2) 编辑项目公示信息。公示模板可在“公示公告”栏目“文件下载”查看。公示内容的字体为宋体，16号。

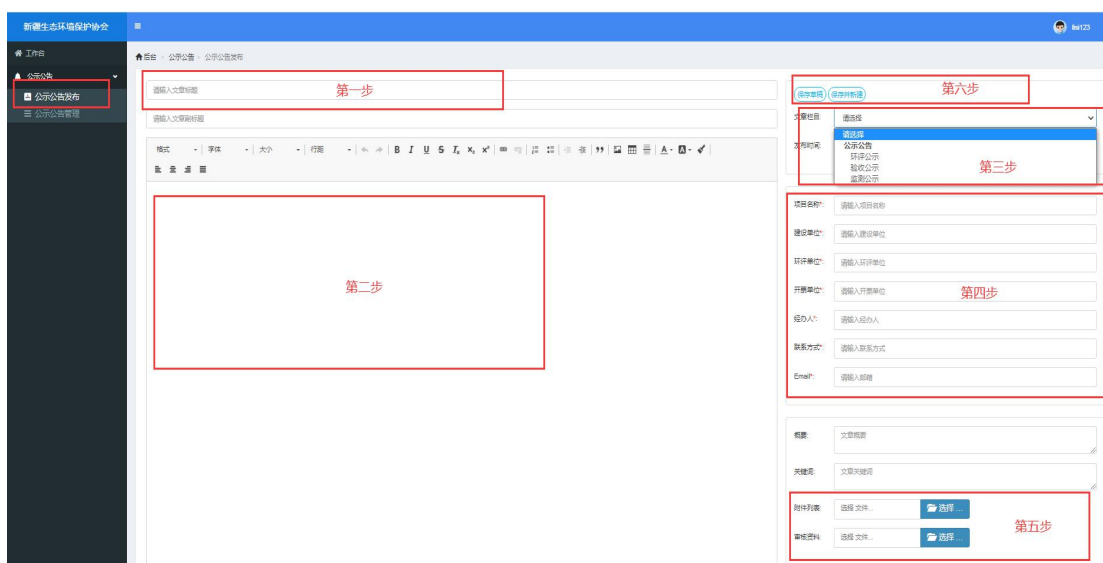
..

(3) 选择公示类型。公示内容编辑完成后在“文章栏目”根据公示类型选择公示栏目。

(4) 填写项目基本信息。在右侧信息栏中填写“项目名称”、“建设单位”、“环评单位”等信息。此栏信息为必填项，信息须准确真实，经办人和联系方式为此次办理公示的联系人，邮箱确保能正常接收电子发票。此栏内容只有协会管理员可见。

(5) 上传公示项目附件和审核材料。“附件列表”上传文件包含环境影响报告书、环评公参说明或竣工验收报告书、竣工验收专家签字意见等项目需公示的附件；“审核资料”上传文件包含委托函和公示信息（建设单位盖章扫描件）、付款凭证、开票信息（word）。委托函可在“公示公告”栏目“文件下载”中下载。资料不全则不予通过审核。

(6) 保存。所有信息编辑完成后，点击【保存草稿】或【保存并新建】按钮，即保存公示公告信息，待协会管理员审核通过后方为发布成功。



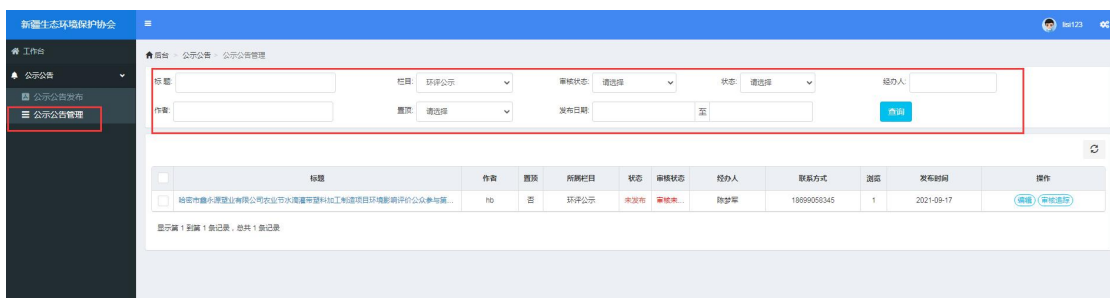
图：公示编辑页面

### 三、公示管理

公示公告管理页面中，可查看用户发布的所有公示信息和状态。

#### ★查询

输入需要查询的项目名称关键字，可进行模糊查询，也可设置发布日期、审核状态等查询条件，查阅已发布过的公示信息。



图：查询页面

#### ★预览和编辑

点击列表中项目名称（蓝色字体）可预览公示发布至网页页面效果。如预览后需要修改内容，点击“编辑”可进行修改，修改后请保存修改内容。



图：预览页面

#### ★审核追踪

公示保存后，点击“审核追踪”可查看项目审核结果、审核意见、审核时间等信息。



图：审核追踪页面

### 三、联系方式

如在公示中遇到问题，可联系协会管理员或加入公示 QQ 群进行咨询。

联系人：侯丹

联系电话：0991-4165461

QQ 群：538306559